

# 有機西瓜栽培



西瓜  
與  
栽種設施



# 西瓜

- 葫蘆科西瓜屬
- 一年生蔓性草本植物
- 根系分佈深且廣，耐旱不耐濕
- 瓜葉表面的茸毛及蠟質具耐旱的功能
- 瓜蔓分枝能力強
- 雄花及雌花各自單生於同一植株
- 果實因應品種而呈不同形狀、顏色，果肉亦然
- 性喜高溫、日照充足，空氣乾燥的環境
- 適宜栽種於含豐富有機質、pH 5~6.8、排水及通氣良好的砂質壤土



# 採用保護設施栽培

- 防雨棚保護西瓜植株免受雨害，促進生長。





- 配合使用地膜及滴管灌溉，  
更可防草及省水。



# 栽種過程 與 生長情況

# 落基肥

每斗地可施堆肥**1000**公斤、麩粉及骨粉 各**90**公斤。



# 整地

**0.75**公尺寬畦面

或 **3.00**公尺寬畦面



# 穴盤育苗



乾培植土

加適量水  
以達濕透



濕培植土




將濕培植土填滿穴盤



種子



每穴放一粒種子  
(種子尖端向上，  
整粒種子插入培植土)





移苗定植： 幼苗長出3至5片真葉時



# 爬地栽種



## 濶畦爬地

3公尺寬畦面

植株靠畦邊，單向或雙向種植

株行距為1~1.2公尺 x 3公尺



## 窄畦爬地

0.75公尺寬畦面

植株置畦中央種植

株行距為1公尺 x 1.5公尺



# 同株異花：定植後約20天雄花初開



## 數天後雌花亦相繼開放





雄花



雌花





# 蟲媒授粉



# 人工授粉

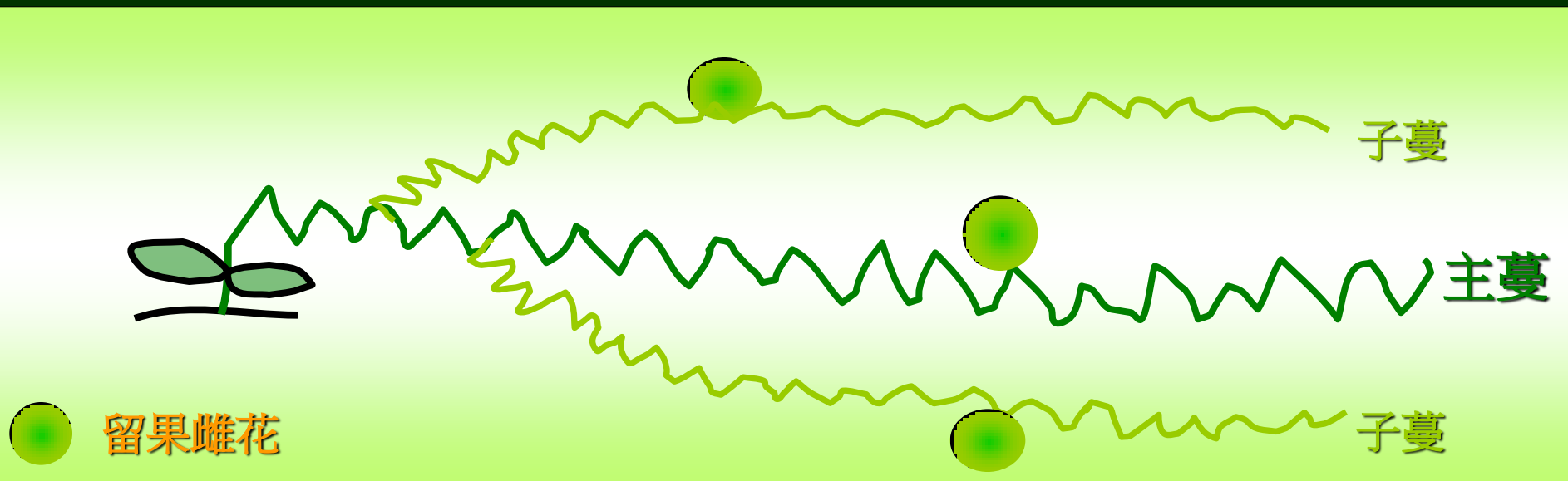
- 利用雄花對雌花作人工授粉，宜於乾爽的早上進行。
- 將雄蕊的花粉揩抹於雌蕊柱頭的上頂及側邊部位。





# 留果

- 在植株生長旺盛時才留果。
- 在太低或太高節位的雌花都不宜用作留果，以藤蔓的第2朵雌花作留果較為適合。



- 每株可留 1 至 4 果，視品種及生勢而定。

# 果實成熟



由播種至果熟約需七十多天至一百天不等，依品種而定。



# 西瓜成熟與植株的轉變



西瓜趨近成熟而植株亦由盛轉弱；葉片整體由綠變黃。

# 西瓜果實成熟的判別

- 授粉雌花開花後日數(由種子公司提供資料)計算。
- 結果節卷鬚先端約1/2變為黃色。
- 用手指彈果身，發出沉濁聲音。
- 用手輕拍果身，手指感覺瓜內有輕微震動。
- 果臍(花痕)附近堅實，整個果實有飽滿感。
- 試食 -----最佳判斷



管理  
與  
栽種技巧

# 追肥

- 定植後一星期，施稀釋恰當的**有機液肥** (如含氮稍多的**麩水**、**魚肥**等)。  
以後每星期一次，直至果實發育完成。
- 在開花期至小果形成期，分三次每次各穴施  
**有機肥料** (N:P:K= 4:3:3) **30克**  
**天然鉀肥** (50%K<sub>2</sub>O) **8克** 及  
**骨粉 8克** 於植株旁。



# 灌溉

- 西瓜耐旱不耐濕，整個生長期要保持泥土水份約 70%。
- 

# 病蟲害防治

- 使用套袋來防瓜實蠅。
- 使用有機方法防治。
- 配合使用防雨棚、地膜及滴灌，可減少病蟲害。



# 植株調整

- 調節藤蔓的生長以減少養份的消耗，加強藤蔓間的通風及透光，有利於果實的發育。





# 翻瓜

當果實漸趨成熟時，應不時將其身翻轉，以免受光不均而產生深淺果皮，影響果實品質。

進行翻瓜時要順着瓜柄生勢方向，不要扭傷瓜柄而引至壞果。



# 無籽西瓜栽種

● 以有籽西瓜的雄花作為父本

● 以無籽西瓜的雌花作為母本

例子：



有籽西瓜(超甜黑美人168)的雄花  
用作授粉

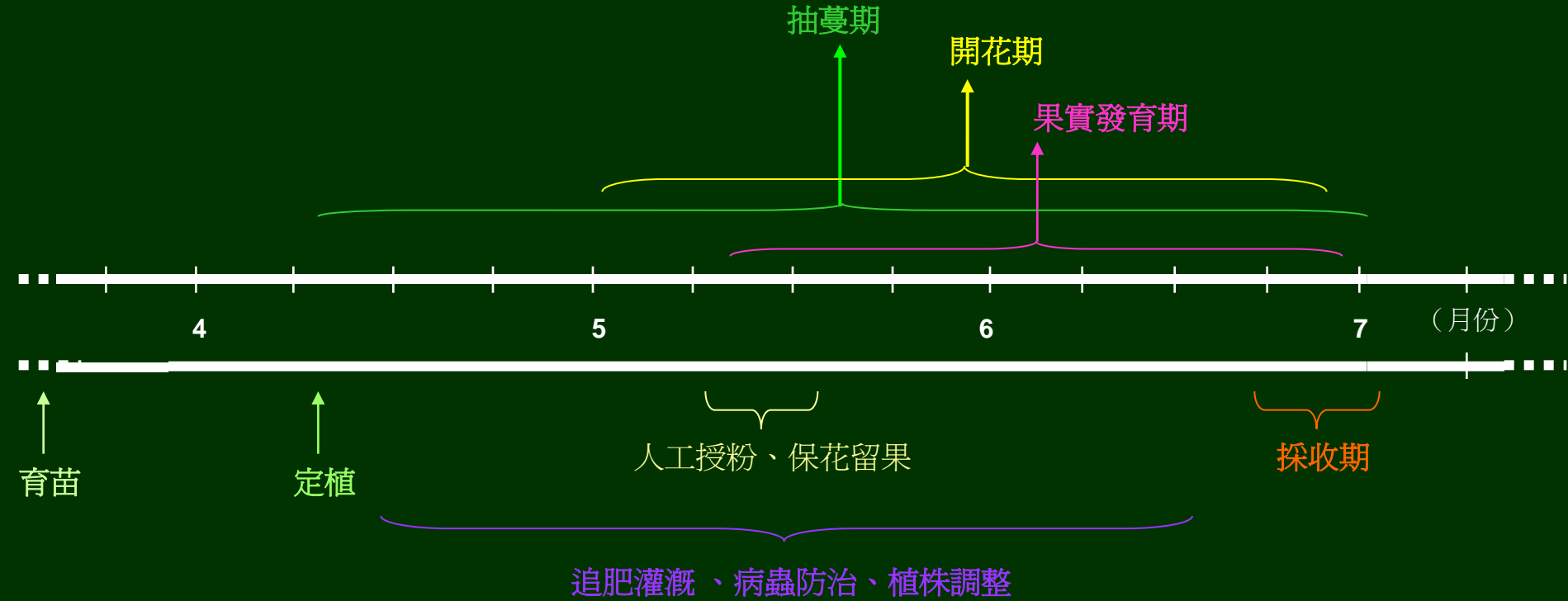


無籽西瓜(紅妃)的雌花  
接受授粉

- 為求有足夠有籽西瓜的雄花用作人工授粉，  
有籽西瓜與無籽西瓜的種植株數比例可設為 1 : 9



# 西瓜生長及栽種工作圖表




# 品種推介



# 有籽黃肉小西瓜：

## 天蘭

(台灣種源)




- 果高球形
- 果皮淡綠色帶青黑色條斑
- 耐裂宜貯運

# 有籽紅肉小西瓜：

## 超甜黑美人 168

(澳洲種源)




- 果橢圓形
- 果皮綠色帶深色條斑
- 耐裂宜貯運



# 無籽紅肉小西瓜：

## 紅妃

(台灣種源)



- 果圓球形
- 果皮淺綠色帶深色條斑
- 耐裂宜貯運

# 有籽黃皮紅肉小西瓜：

## 黛安娜

(台灣種源)



- 果橢圓形
- 果皮鮮黃帶深色條斑
- 耐裂宜貯運



## 果形外觀及果肉顏色

### 種植日數

(播種至初收)

春季

夏季

### 單果重

(公斤)

### 糖度

(Brix %)

### 特色




~ 95

~ 66

1.1 - 1.8

~ 11.1

早熟高產



~ 90

~ 75

1.5 - 4.5

~ 10.5

果肉無渣



~ 91

~ 76

0.6 - 1.5

~ 11.3

容易栽種



~ 100

~ 82

0.8 - 2.0

~ 13.0

味甜無籽



謝謝