



有機甘藍(椰菜)栽種技術講座



漁護署與香港種子商會合作挑選的優良品種

推介品種 (一) : 初秋牛心



推介品種 (二) : CLX102L



這兩個品種的生長表現都是整齊一致

結球緊實及球質脆甜

品種特色

初秋牛心



葉球呈尖圓

鮮綠脆甜

韓國品種

品種耐寒、抗病

生長快，定植後約50天可收成



葉球重約1公斤



品種特色

CLX120L

日本品種

品種耐熱耐濕、抗病

定植後約60天可收成

葉球重約1.3 ~1.8 公斤



葉球呈圓形

鮮綠脆甜



栽培環境

宜於本地 9 月至 12 月播種

土壤酸鹼度
6.5 ~ 7.0

土層深厚
排水及通氣良好





• 幼苗長出2~3片真葉時便可進行定植



育苗

定植

• 定植時株距為60公分，
"品"字形排列

採收



(月份)

10

11

12

1



- 注意蟲害
- 追肥2次



椰菜栽培撮要

育苗

- 以穴盤育苗



- 種子發芽約需 3 天
- 播種後約 16 ~ 20 天，幼苗已長出 2~3 片真葉

定植

- 每斗耕地施放充足基肥
 - 幼苗長出 2~3片真葉時，便可定植



堆肥 1,000公斤



麩粉 50公斤




骨粉 50公斤

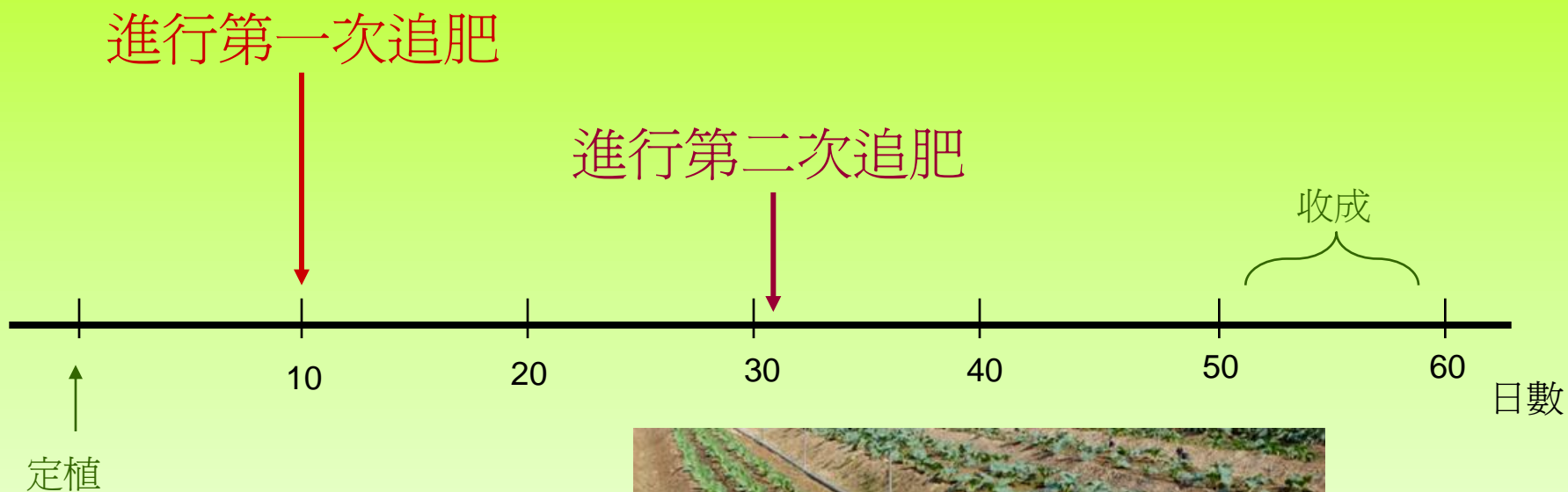


幼苗以品字形排列，
株行距約60公分 (24吋)

栽培期間



追肥



使用有機肥料

$N:P:K = 4:3:3$



蟲害防治



狗蝨仔



吊絲蟲



擬尺蠖

藥劑防治

有機農藥

- 氧化苦參鹼 與
補骨內酯混合劑

- 蘇雲金桿菌

- 多角體病毒




物理防治



圍防蟲網



使用吸蟲機



蔬菜採收

視乎品種及氣候，定植後約 50 ~ 60 天便可採收





謝謝