

# 黃葉白菜

分類： 十字花科 *Cruciferae*

芸苔屬 *Brassica*

白菜種中的一個亞種



推介品種： 金星3號

(來自台灣)

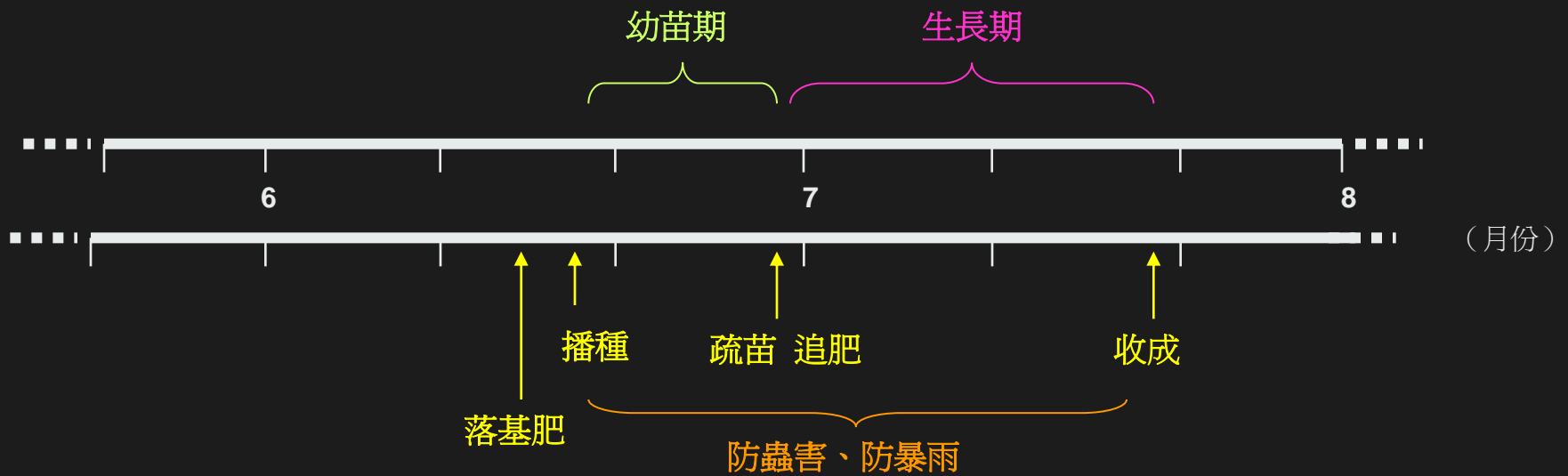


# 黃葉白菜的特色

- 葉色青黃
- 耐熱易種
- 生長快速
- 質脆多汁



# 黃葉白菜的生長及栽種工作表



# 基本栽種資料 (黃葉白菜)

- 本地四月至九月為播種適期



- 直接撒播或條播皆可



- 播種10天後實施鬆土及疏苗，  
株行距約 10 公分 x 15 公分



- 由播種至初收約25至30天



# 栽種技巧 (黃葉白菜)

## 基肥

- 每斗地施放堆肥1,000公斤或麩粉及骨粉各90公斤

## 追肥

- 當植株生長至3~4片真葉時，視乎生長情況，可追有機固體肥或液體肥一次



## 灌溉

- 保持土壤含水量足夠便可

# 四九菜心

推介品種：

45天油青菜心

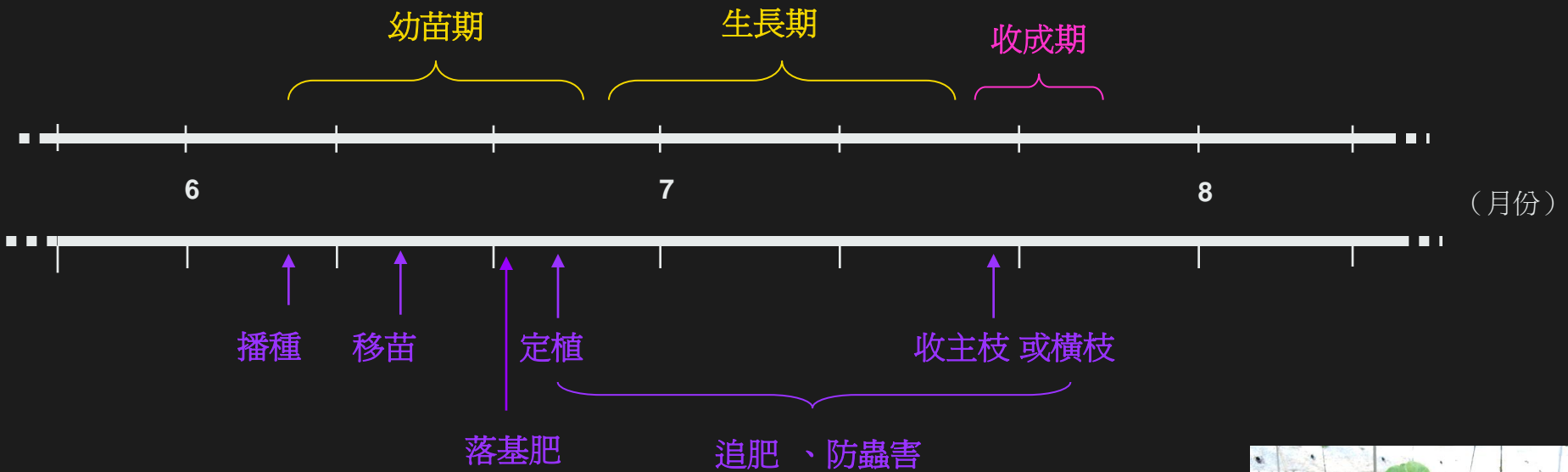
(香港種子商會推薦)

- 耐雨耐熱
- 早熟色靚
- 菜苔脆嫩



# 四九菜心的生長及栽種工作表

四月至九月期間為栽種期，每造約四十多天。



# 基本栽種資料 (四九菜心)

- 本地四月至九月為播種適期
- 直接撒播或條播或育苗移植皆可
- 播種10天後實施鬆土及疏苗，株行距約 15 公分 x 20公分
- 由播種至初收主苔約35~45天，當主苔收割後，繼續收割側苔一至二次





# 栽種技巧 (四九菜心)

## 基肥

- 每斗地施放堆肥1,000公斤或麩粉及骨粉各90公斤

## 追肥

- 當植株生長至4~5片真葉時，  
追肥一次，每斗地施45公斤麩粉
- 當主苔收割後，追施有機肥料以  
促進側苔生長

## 灌溉

- 保持土壤含水量足夠便可



# 有稜絲瓜 (香港種子商會推薦)

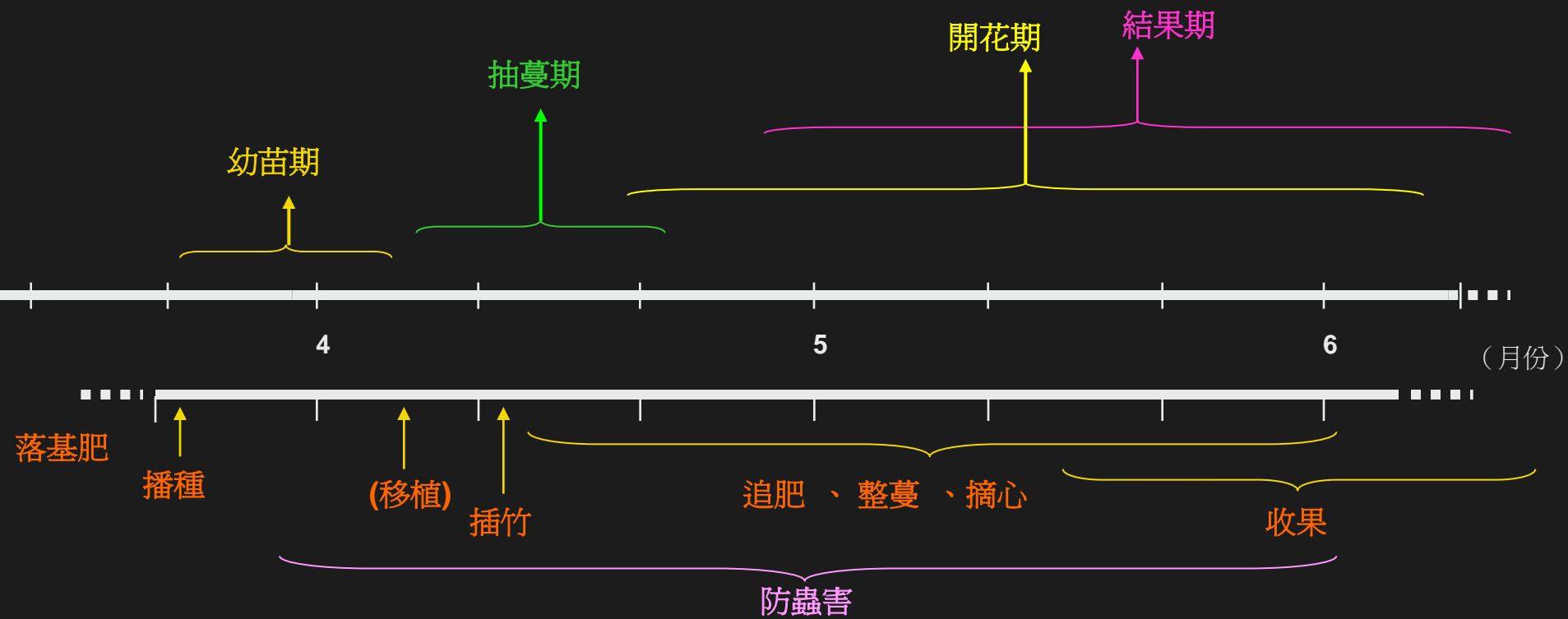
果實筆直，外形吸引



果肉厚，質柔軟



# 有稜絲瓜的生長及栽種工作表



# 基本栽種資料 (有稜絲瓜)

## 播種

- 三月中旬至五月及八月上旬至九月為播種適期
- 直播或育苗移植，株行距約60公分 x 120公分，
- 單行種植



## 採收

- 收成期可達50天
- 由播種至初收約55天



# 栽種技巧 (有稜絲瓜)

## 插竹整蔓

- 當主蔓 1 呎時便需插竹  
或使用掛網讓藤蔓攀附  
生長
- 當主蔓 4~5 呎時便需  
摘心及修蔓，以利健  
康生長，開花結果



# 栽種技巧 (有稜絲瓜)

## 基肥

- 每斗地施放堆肥1,000公斤或麩粉及骨粉各90公斤

## 追肥

- 定植後30天內，雄花及雌花先後開花



雄花



雌花

- 當雌花開花時，可於植株旁追施麩粉及骨粉各約50克

## 灌溉

- 保持土壤含水量足夠便可



黃葉白菜



四九菜心



有稜絲瓜

謝謝