

小胡瓜、黑葉白菜及 萵菜 栽培



夏季適種的小胡瓜



小胡瓜 (小黃瓜、小青瓜)


Little Cucumber

原產： 印度北部 / 東南亞

分類： 葫蘆科 Cucurbitaceae

甜瓜屬 *Cucumis*

學名： *Cucumis sativus* L.



小胡瓜栽種

- 喜溫暖及充足日照
- 本地四月至九月為播種適期



- 施肥以基肥為主，每斗地約施堆肥
1,000公斤或麩粉及骨粉各90公斤
- 直播或育苗移植，株行距約 60 公分 x 120 公分，單行種植

小胡瓜栽種

- 利用地膜覆蓋栽培土，可減低暴雨沖刷泥土的程度，阻慢泥土水份急升及減少雜草生長
- 利用滴灌設施淋水，節省用水及勞力



小胡瓜栽種

- 植株生長至40公分時需插竹或使用掛網讓藤蔓攀附生長
- 母蔓12節以下的側蔓和瓜全部摘除，以利植株生長



- 全期保持土壤有適當水分，注意病蟲害的發生

小胡瓜栽種



簇生雄花



單生雌花



昆蟲授粉

- 定植後約22天，雄花開
- 定植後約30天，雌花開
- 當雌花開放時，可於植株旁追施麩粉及骨粉各約25克；一個月後再施一次，份量加倍



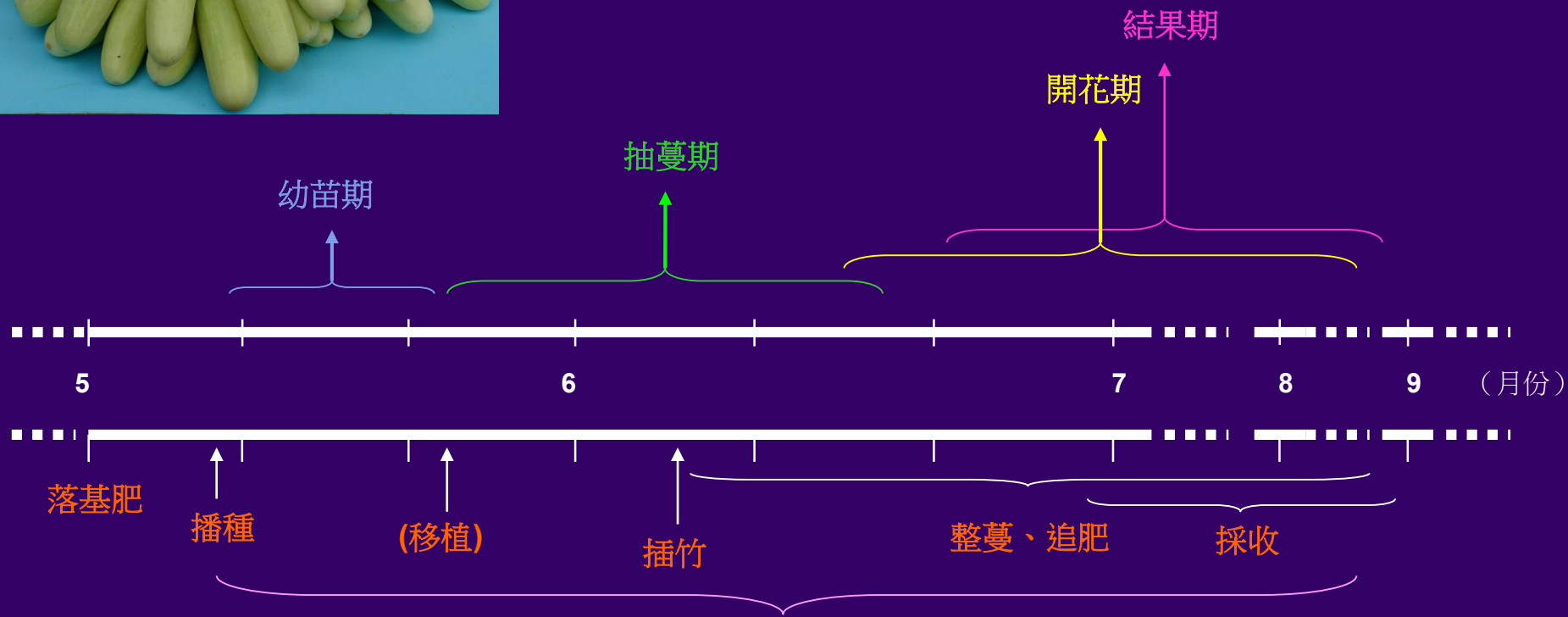
小胡瓜栽種

- 果實長至 13 – 15 公分時便應採收
 - 由播種至初收約50天

- 採收期可達2個月



小胡瓜的生長及栽種工作表



夏季適種的黑葉白菜



黑葉白菜

Chinese White Cabbage, Dark Leaf

原產： 中國南方

分類： 十字花科 *Cruciferae*

藝薹屬 *Brassica*

白菜種中的一個亞種



學名： *Brassica campestris* (L.) ssp. *Chinenses* (L.)

Makino var. *communis* Tsen et Lee

黑葉白菜栽種

- 本地四月至九月為播種適期
- 施肥以基肥為主，每斗約施堆肥1,000公斤或麩粉及骨粉各90公斤
- 直接撒播或條播或育苗移植皆可



黑葉白菜栽種

- 播種10天後實施鬆土及疏苗，株行距約 10 公分 x 15 公分



- 當植株生長至3~4片真葉時，施追肥一次，每斗地約施 45 公斤麩粉或其他合適有機肥料
- 由播種至初收約30至35天



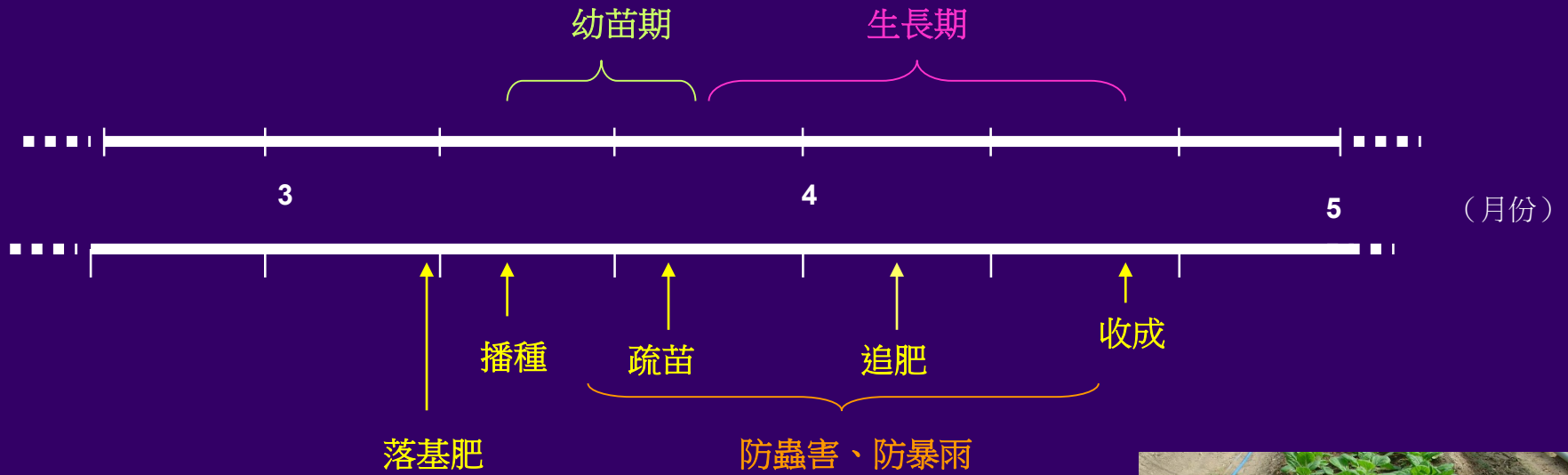
黑葉白菜栽種

利用防雨棚及圍上防蟲網

防預暴雨及害蟲損害



黑葉白菜的生長及栽種工作表





夏季適種的芥菜

恭菜 Leaf Beet

原產：南歐洲及地中海沿岸

分類：藜科 *Chenopodiaceae*

甜菜屬 *Beta*

甜菜種中的一個變種

學名：*Beta vulgaris* L. var. *cicla* Koch.



栽培價值：



易種植
耐病害
快收成
產量穩



食用價值：

植株翠綠，賣相靚
質地細嫩，口感好
蘊含豐富 維生素A
維生素C



鐵質及鈣質含量非常高

生長條件：

喜充足陽光

喜溫暖氣候 (耐熱，不耐寒)

喜濕潤、深厚及排水良好的泥土



茼菜栽種

- 播種10天後實施鬆土及疏苗，株距約7~10公分



- 根據植株生長情況，可用有機肥料追肥一次
- 由播種至初收約30多天

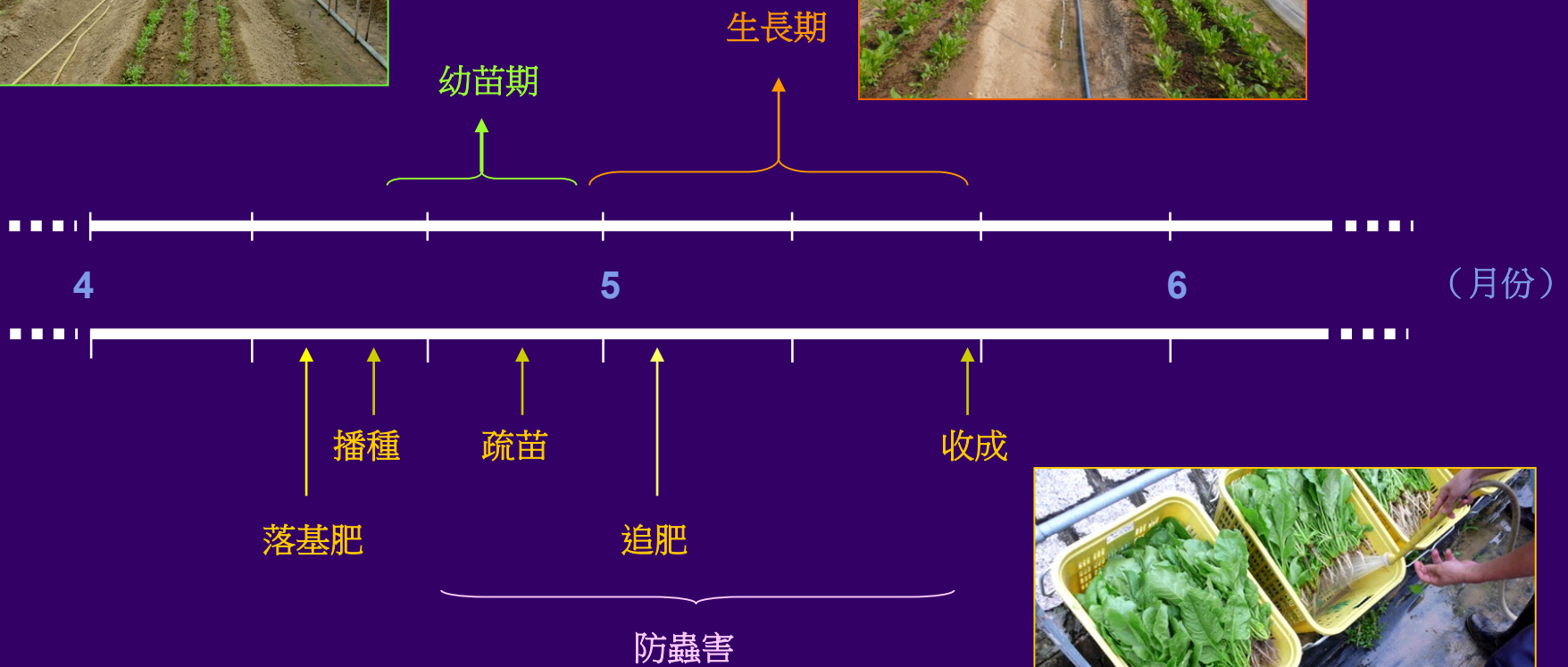


芥菜栽種

- 本地四月至十月中為播種適期
- 施肥以基肥為主，每斗約施堆肥1,000公斤或麩粉及骨粉各90公斤
- 直接撒播或條播



茼蒿的生長及栽種工作表





謝謝